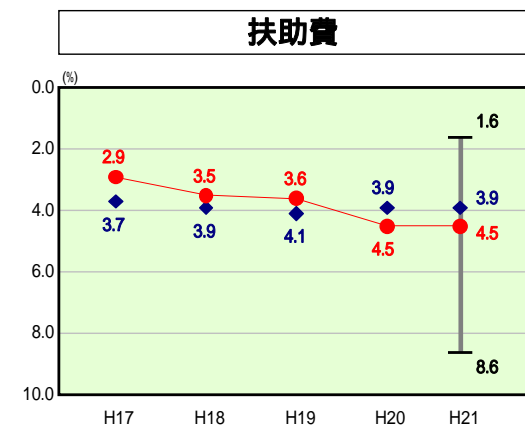
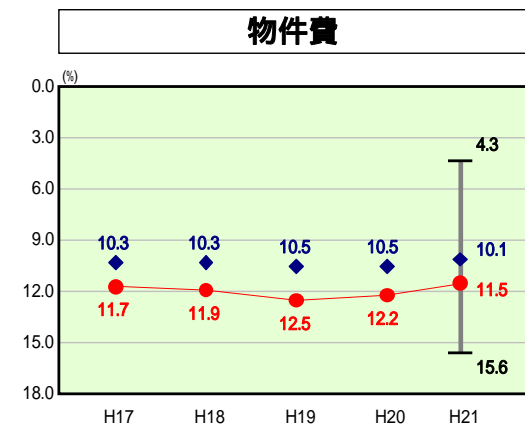
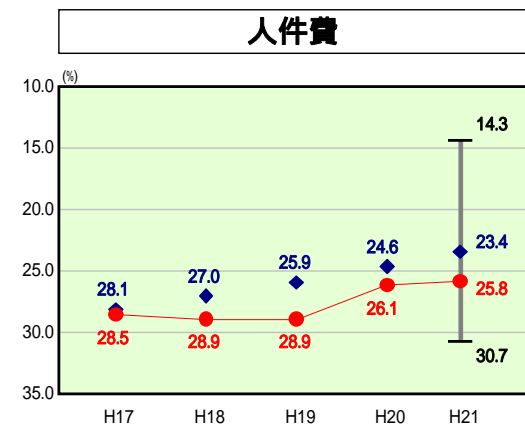
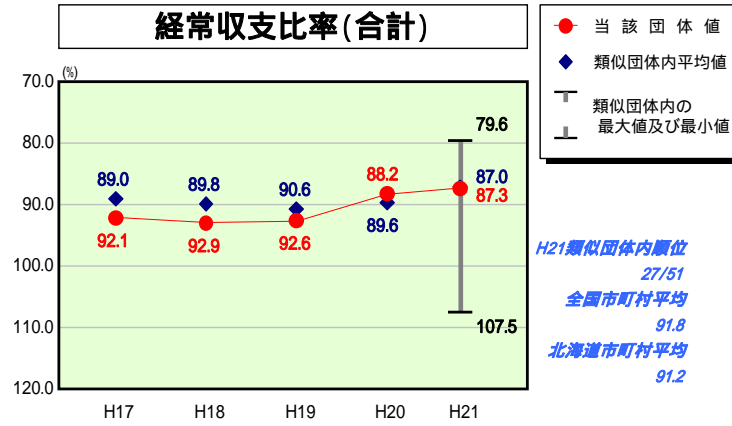
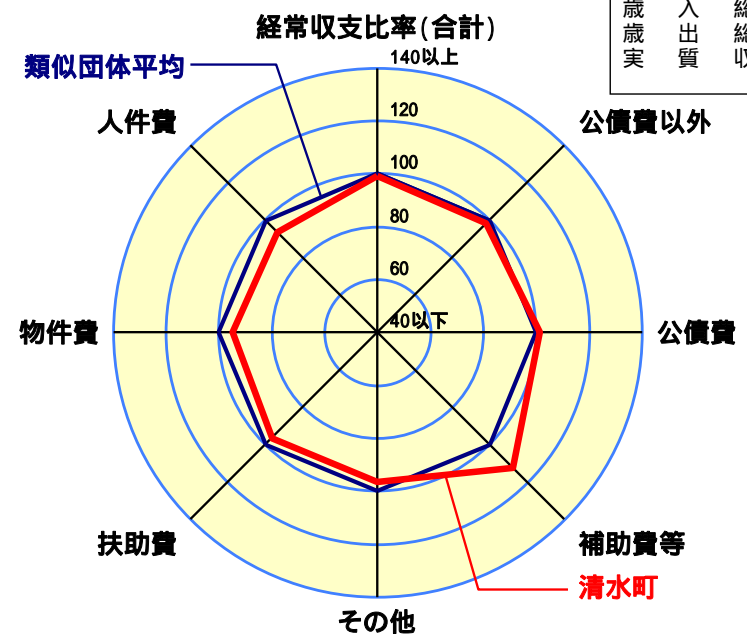


# 歳出比較分析表(平成21年度普通会計決算)

## 経常収支比率の分析



人口	10,327人(H22.3.31現在)
面積	402.18 km <sup>2</sup>
標準財政規模	4,871,222千円
歳入総額	7,680,044千円
歳出総額	7,580,018千円
実質収支	85,310千円



- 本レーダーチャートは、当該団体と類似団体平均値より算出した偏差値をもとにチャート化したものである。(偏差値は平均を100としている。)
- 当該団体の八角形が平均値の八角形より外側にあるほど、歳出抑制等により財政構造に弾力性があることを示している。
- 類似団体とは、人口および産業構造等により全国の市町村を35のグループに分類した結果、当該団体と同じグループに属する団体を言う。

### 分析欄

**人件費:**  
 保育所・給食センター・公園・牧場等の施設運営を直営で行っているため、これに関わる人件費が類似団体平均値を上回る要因となっている。行政サービスの提供方法の差異によるものと言えるが、民間で実施可能な部分については指定管理者制度の導入などにより委託化を進めていくとともに、適正な職員配置のもと行政のスリム化を図っていく。

**物件費:**  
 直営運営施設に関わる物件費(賃金)と文化センター、世代間交流センター、保健福祉センターなど多くの公共施設を整備してきたことによる管理経費の増大が類似団体平均値を上回る要因となっている。委託化と効率的な管理運営を推進し経費節減に努めていく。

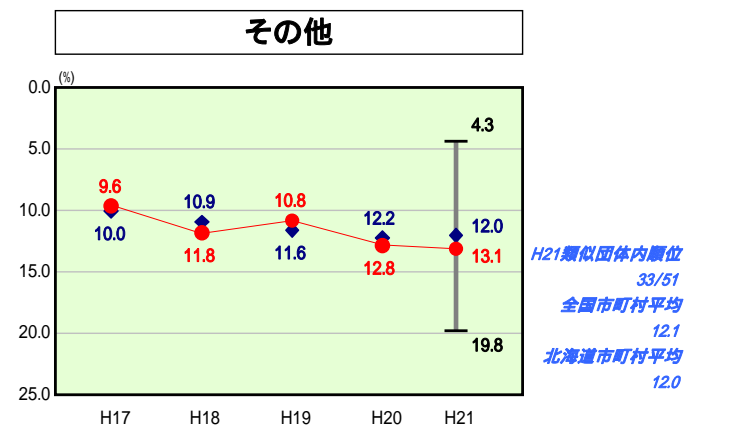
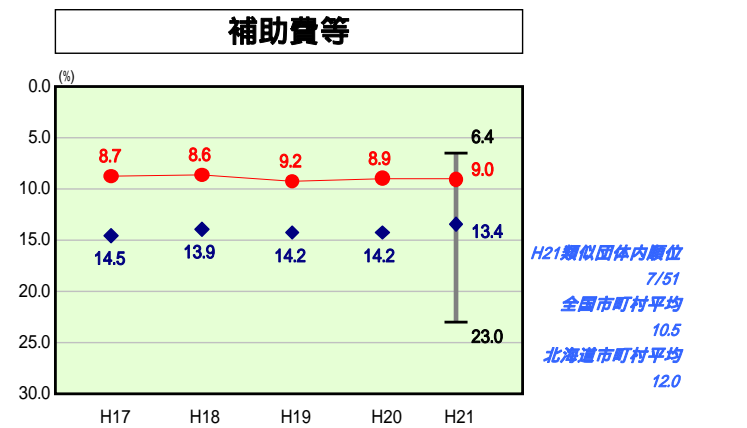
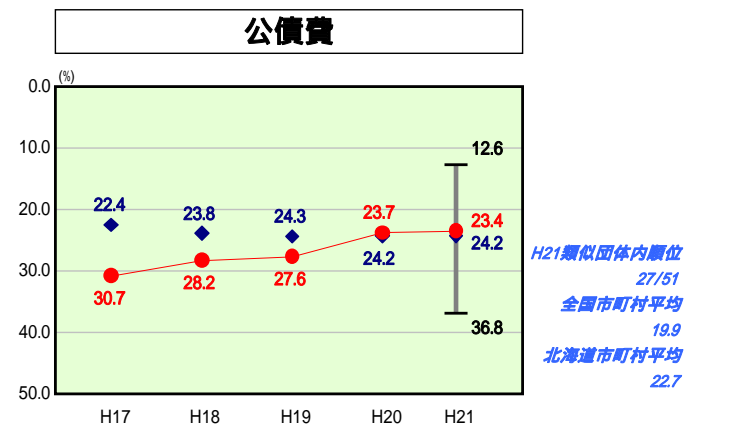
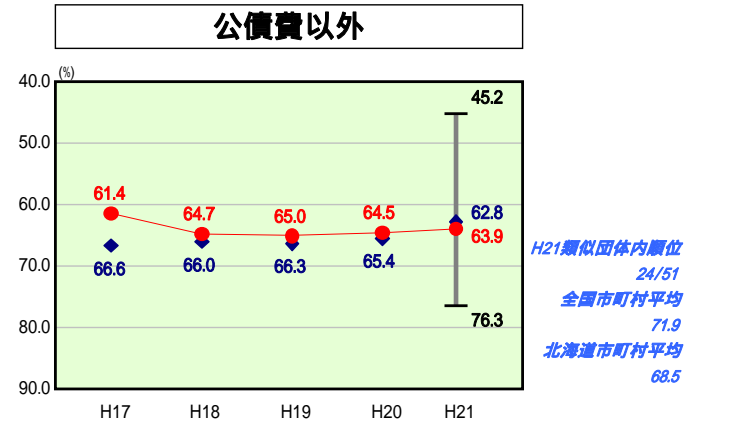
**扶助費:**  
 人工透析患者や障害福祉サービス利用者の増により障害者支援給付費が増加しており、類似団体平均値を上回る状況となっている。

**公債費:**  
 公債費に係る経常収支比率は、これまで類似団体平均値を大きく上回る状況であったが、新規町債発行の抑制と公的資金補償金免除・繰上償還の効果により平成20年度より類似団体平均値を下回る水準となった。今後も公債費の適正化に努めていく。

**補助費等:**  
 平成17年度から実施した清水町行政財政健全化実行プランに基づき、各種補助団体に対する補助内容の見直しにより類似団体平均値を下回っている。今後もより効果的な補助の実施に努めていく。

**その他:**  
 公共下水道事業特別会計における公債費の増加及び簡易水道事業特別会計における施設更新基本設計委託の実施等により繰出金が増加し類似団体平均値を上回っている。公共下水道事業特別会計における公債費は平成29年度をピークに年々減少していく見込みであるが、今後も経費の節減と使用料の見直しにより特別会計の経営を強化し、普通会計からの繰出金の抑制に努める。

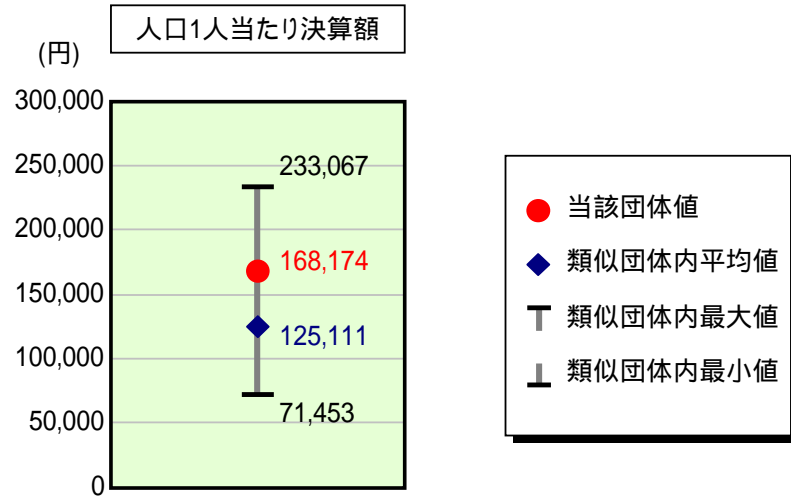
**普通建設事業費:**  
 補助事業による小麦乾燥調整貯蔵施設整備事業の実施や単独事業による地域活性化・経済危機対策臨時交付金及び地域活性化・生活対策臨時交付金を活用した町営住宅等公共施設の改修事業及び町営育成牧場育成舎の増築等により前年度対比で大きく決算額が増加した。類似団体との比較では実質公債費比率を改善するため普通建設事業を抑制しており平均値を下回っている。



# 歳出比較分析表(平成21年度普通会計決算)

北海道 清水町

## 人件費及び人件費に準ずる費用の分析



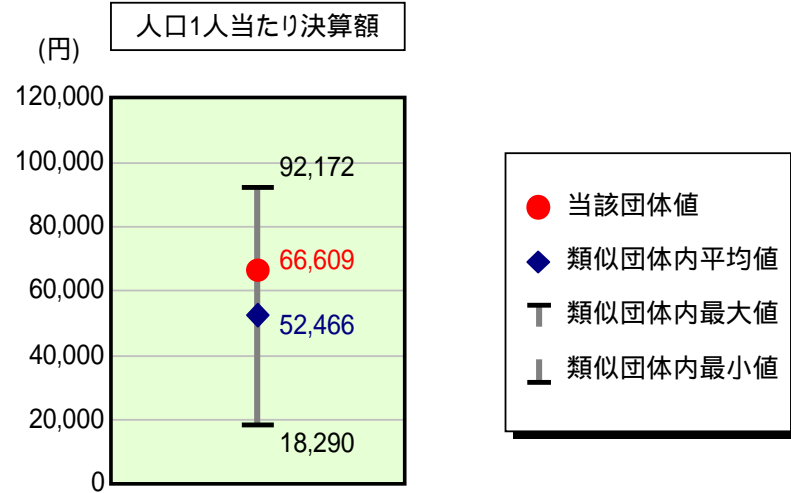
### 人件費及び人件費に準ずる費用

項目	当該団体決算額 (千円)	人口1人当たり決算額		対比(%)
		当該団体(円)	類似団体平均(円)	
人件費	1,427,981	138,276	102,936	34.3
賃金(物件費)	159,652	15,460	7,762	99.2
一部事務組合負担金(補助費等)	244,741	23,699	18,357	29.1
公営企業(法適)等に対する繰出し(補助費等)	-	-	1,092	-
公営企業(法適)等に対する繰出し(投資及び出資金・貸付金)	-	-	-	-
公営企業(法非適)等に対する繰出し(繰出金)	56,175	5,440	5,170	5.2
事業費支弁に係る職員の人件費(投資的経費)	3,386	328	2,717	87.9
退職金	155,201	15,029	12,922	16.3
合計	1,736,734	168,174	125,111	34.4

### 参考

項目	当該団体	類似団体平均	対比(差引)
人口1,000人当たり職員数(人)	14.33	11.54	2.79
ラスパイレス指数	92.6	93.8	1.2

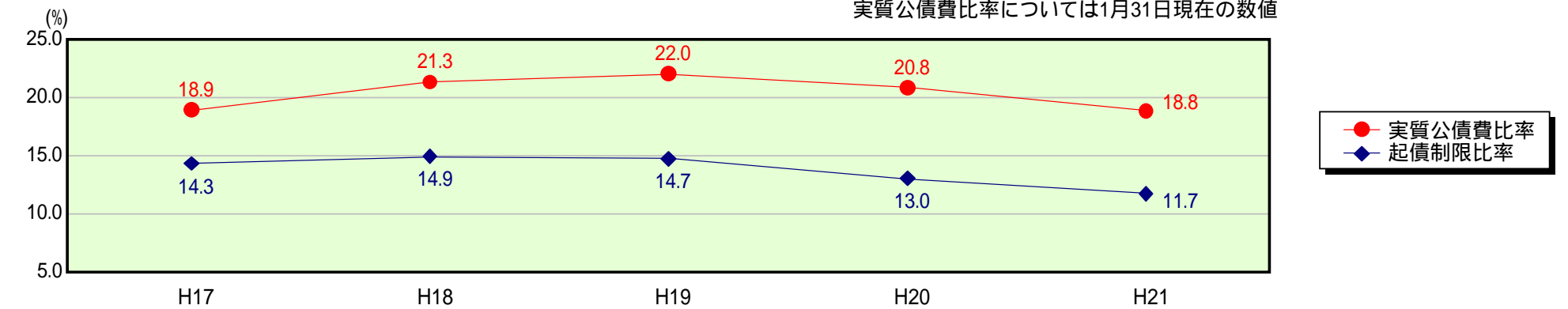
## 公債費及び公債費に準ずる費用の分析



### 公債費及び公債費に準ずる費用(実質公債費比率の構成要素)

項目	1月31日現在の数値		対比(%)	
	当該団体決算額 (千円)	人口1人当たり決算額		
元利償還金の額 (繰上償還額等を除く)	1,240,462	120,118	102,554	17.1
積立不足額を考慮して算定した額	-	-	-	-
満期一括償還地方債の一年当たりの元金償還金に相当するもの (年度割相当額)	-	-	-	-
公営企業債の償還の財源に充てたと認められる繰入金	199,245	19,294	20,221	4.6
一部事務組合等の起こした地方債に充てたと認められる補助金又は負担金に充当する一般財源等額	2,308	223	5,878	96.2
債務負担行為に基づく支出のうち公債費に準ずるものに充当する一般財源等額	158,271	15,326	3,312	362.7
一時借入金利子 (同一団体における会計間の現金運用に係る利子は除く)	-	-	32	-
特定財源の額	79,071	7,657	4,778	60.3
地方債に係る元利償還金及び準元利償還金に要する経費として普通交付税の額の算定に用いる基準財政需要額に算入された額	833,342	80,695	74,754	7.9
合計	687,873	66,609	52,466	27.0

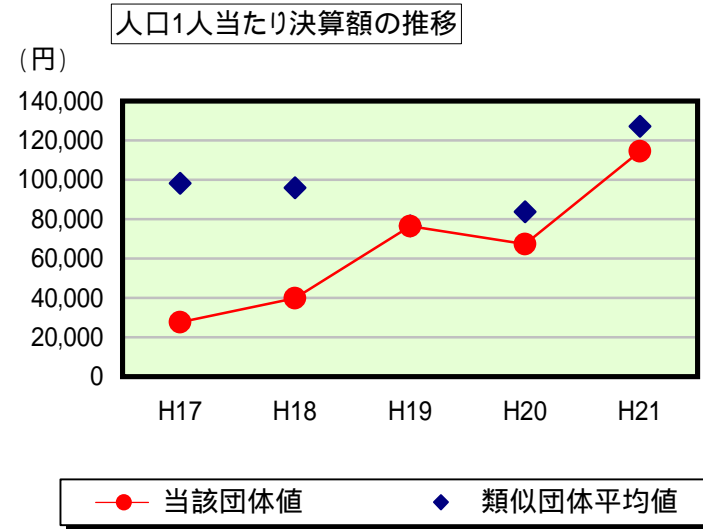
### 参考 実質公債費比率及び起債制限比率の推移



# 歳出比較分析表(平成21年度普通会計決算)

北海道 清水町

## 普通建設事業費の分析



## 普通建設事業費

	当該団体決算額 (千円)	人口1人当たり決算額				
		当該団体(円)	増減率(%) (A)	類似団体平均(円)	増減率(%) (B)	(A) - (B)
H17	296,748	27,692	68.7	98,270	4.5	64.2
うち単独分	172,163	16,066	75.4	53,547	6.4	69.0
H18	422,912	39,800	43.7	95,963	2.3	46.0
うち単独分	247,978	23,337	45.3	51,372	4.1	49.4
H19	804,758	76,411	92.0	76,581	20.2	112.2
うち単独分	658,890	62,561	168.1	43,275	15.8	183.9
H20	698,470	67,381	11.8	83,771	9.4	21.2
うち単独分	207,386	20,006	68.0	41,478	4.2	63.8
H21	1,182,103	114,467	69.9	127,151	51.8	18.1
うち単独分	651,965	63,132	215.6	72,559	74.9	140.7
過去5年間平均	680,998	65,150	25.0	96,347	6.8	18.2
うち単独分	387,676	37,020	57.1	52,446	8.9	48.2