










●資源の分別と出し方（無料で収集します）

 容器包装「プラ」  容器包装「紙」	<p>●汚れた容器プラはリサイクルせずにごみとして出された場合、埋め立てなければならず最終処分場の寿命を縮めることとなります。リサイクル推進のためにも次のように出してください。</p> <p>①「容器包装プラ」はきちんと洗淨してください（汚れを落とす） ②異物（ペット・びん・空缶・汚れ物等）は混ぜないでください ③透明の大きな袋に入れる（引き取り後の梱包作業の効率化のため。また、小袋を大袋に入れるなど2重袋にはしないでください） ※「容器包装プラ」と「容器包装紙」は必ず別々の袋に入れてください</p>
 PET ペットボトル	<p>●♻️マークの表示のあるもの（飲料・酒類・醤油・酢・みりん・ノオイル・レソウグ等）</p> <p>①フタ、ラベルを取る → フタ、ラベルは資源（容器包装プラ）に出してください ②中をきれいに洗淨してください ③透明の大きな袋に入れる（引き取り後の梱包作業の効率化のため。また、小袋を大袋に入れるなど2重袋にはしないでください）</p>
 缶・空き缶	<p>①中をきれいに洗淨してください ②透明の大きな袋に入れる（引き取り後の梱包作業の効率化のため。また、小袋を大袋に入れるなど2重袋にはしないでください）</p>
 廃食用油	<p>①油の容器又はペットボトルに入れ、大きく「廃油」と書いてください ②「資源ごみ」の日に出してください</p>
 ダンボール	<p>●♻️マークの表示のあるもの（自主表示のため付いていない場合があります） ●1枚でも必ずヒモで縛って出してください ※箱のまま、ヒモで縛っていない場合は収集しません</p>
  牛乳・紙パック	<p>●♻️マークの表示のあるもの（自主表示のため付いていない場合があります）</p> <p>①中をきれいに洗淨する ②ヒモで縛るか、透明の大きな袋に入れる（引き取り後の梱包作業の効率化のため。また、小袋を大袋に入れるなど2重袋にはしないでください） ※中が「アルミ箔」の物は「燃やせるごみ」で出し、混ぜないで下さい。</p>
 新聞・雑誌・ その他紙類	<p>①必ずヒモで縛って出してください（透明の袋に入れてある場合も、袋の上からヒモで縛ってください。） ②書類・封筒類は雑誌類の間に挟むか、まとめてヒモで縛って出してください。 ※雑誌に挟んで出せるもの・パンフレット、カタログ、ラップ等の芯、半紙類 ※燃やせるごみにする紙類・写真、カーボン紙、金紙、銀紙、油紙、蟬付紙等</p>
 金属類	<p>●なべ、やかん、フライパン、スプーン類、傘、画鋸、金属類のフタ、ペンチ、金属製工具類、スプレー缶等 ※スプレー缶は必ず穴を開けガスを抜いてください。</p>

※お願い：ルールとマナーを守ってごみは出しましょう

- 収集日**を守り、朝**8時30分**までに、決められたごみステーションに出してください。
- ごみはきちんと分別して出しましょう。**ルール違反のごみは収集されません。**
- ごみステーションは、地域みなさんが共同で使うものです。きれいに使いましょう。
- 周辺の清掃、除雪にご協力をお願いします。